

# Sommaire

## Consignes de sécurité 4

Remarques importantes sur les consignes de sécurité .....	4
Symboles de sécurité importants .....	4
Signification des icônes et signes repris dans ce manuel d'utilisation : .....	4
Consignes de sécurité importantes .....	5

## Installation du lave-linge 11

Vérification des pièces .....	11
Respect des conditions d'installation .....	12
Alimentation électrique et mise à la terre .....	12
Arrivée d'eau .....	12
Vidange .....	13
Sol .....	13
Température ambiante .....	13
Encastrement dans une niche ou installation dans un placard .....	13
Installation de votre lave-linge .....	14

## Utilisation de votre lave-linge 19

Informations sur la lessive et les additifs .....	19
Utiliser une lessive adaptée .....	19
Utiliser le tiroir à lessive .....	19
Utilisation de la lessive liquide (sur certains modèles) .....	20
Première lessive .....	21
Consignes élémentaires .....	21
Utiliser le panneau de commande .....	22
Utilisation du sélecteur de cycle .....	24
Sécurité enfant .....	25
Signal sonore désactivé .....	25
Arrêt différé .....	25
Smart Check .....	26
Faire sa lessive .....	27
Faire sa lessive à l'aide du sélecteur de cycle .....	27
Faire sa lessive en fonction manuelle .....	28
Instructions de lavage .....	28

## Nettoyer votre lave-linge

30

Vidanger le lave-linge en urgence.....	30
Nettoyer le filtre à impuretés.....	31
Nettoyer l'extérieur.....	31
Nettoyer le tiroir à lessive et le logement du tiroir.....	32
Nettoyer le filtre à maille.....	32

## Maintenir votre lave-linge sous tension

33

Réparer un lave-linge qui a gelé.....	33
Entreposer le lave-linge.....	33

## Codes d'erreur et de dépannage

34

Vérifiez les points suivants si.....	34
Codes d'information.....	35

## Tableau des cycles

36

Tableau des cycles.....	36
-------------------------	----

## Annexe

37

Tableau des symboles textiles.....	37
Protection de l'environnement.....	37
Fiche technique des lave-linge domestiques.....	38

# ■ Consignes de sécurité

Félicitations pour l'achat de votre nouveau lave-linge Samsung. Ce manuel contient de précieuses informations concernant l'installation, l'utilisation et l'entretien de votre appareil. Prenez le temps de le lire afin de tirer pleinement profit de toutes les fonctionnalités qu'offre votre lave-linge.

## Remarques importantes sur les consignes de sécurité




Veillez lire attentivement ce manuel afin d'utiliser cet appareil en toute sécurité et de profiter pleinement de toutes ses fonctionnalités. Conservez ce manuel dans un endroit sûr situé à proximité de l'appareil afin de pouvoir facilement vous y reporter en cas de besoin. N'utilisez pas cet appareil autrement que pour l'usage auquel il est destiné, conformément aux consignes du manuel.

Les consignes de sécurité et les avertissements décrits dans ce manuel ne sont pas exhaustifs. Il est de votre responsabilité de faire preuve de bon sens, de prudence et de discernement lors de l'installation, de l'entretien ou du fonctionnement de votre lave-linge.

Les consignes d'utilisation suivantes couvrant plusieurs modèles, il se peut que les caractéristiques de votre lave-linge diffèrent légèrement de celles décrites dans ce manuel ; ainsi, certaines icônes d'avertissement peuvent ne pas s'appliquer à votre machine. Pour toute question, contactez votre centre de réparation le plus proche ou connectez-vous sur [www.samsung.com](http://www.samsung.com).

## Symboles de sécurité importants

### ■ Signification des icônes et signes repris dans ce manuel d'utilisation :

	<b>AVERTISSEMENT</b> : Risques ou pratiques inadaptées susceptibles de causer <b>des blessures graves, la mort et/ou des dommages matériels.</b>
	<b>ATTENTION</b> : Risques ou pratiques inadaptées susceptibles de causer <b>des blessures et/ou des dommages matériels.</b>
	<b>REMARQUE</b>

**Ces symboles d'avertissement ont pour but d'éviter tout risque de blessure corporelle.**

**Respectez-les en toutes circonstances.**

**Lisez attentivement ce manuel et conservez-le en lieu sûr afin de pouvoir le consulter ultérieurement.**

Lisez attentivement toutes les consignes avant d'utiliser l'appareil.

Comme avec tout équipement électrique ou comportant des parties mobiles, il existe un certain nombre de dangers potentiels. Pour utiliser cet appareil en toute sécurité, familiarisez-vous avec son fonctionnement et restez prudent lorsque vous l'employez.



## Consignes de sécurité importantes

**⚠ AVERTISSEMENT :** Afin de réduire les risques d'incendie, d'électrocution ou de blessures physiques lors de l'utilisation de l'appareil, des précautions de base doivent être prises :

1. Cet appareil n'est pas conçu pour être utilisé par des personnes (y compris les enfants) inexpérimentées ou dont les capacités physiques, sensorielles ou mentales sont réduites, sauf si celles-ci sont sous la surveillance ou ont reçu les instructions d'utilisation appropriées de la personne responsable de leur sécurité.
2. **Pour une utilisation en Europe :** Cet appareil peut être utilisé par les enfants âgés de 8 ans et plus et par les personnes inexpérimentées ou dont les capacités physiques, sensorielles ou mentales sont réduites si celles-ci sont sous surveillance ou ont reçu les instructions pour une utilisation appropriée et en toute sécurité et s'ils sont conscients des dangers implicites. Les enfants ne doivent pas jouer avec l'appareil. Le nettoyage et la maintenance utilisateur ne doivent pas être effectués par des enfants sans surveillance.
3. Les enfants ne doivent pas utiliser l'appareil sans la surveillance d'un adulte.
4. Si le cordon d'alimentation est endommagé, il doit être remplacé par le fabricant, son réparateur ou une personne disposant des qualifications équivalentes afin d'éviter tout danger.
5. L'ensemble de tuyaux neufs fournis avec l'appareil doit être utilisé et les anciens tuyaux ne doivent pas être réemployés.
6. Pour les appareils comportant des orifices de ventilation à la base, veillez à ce que ceux-ci ne soient pas obstrués par de la moquette.
7. **Pour une utilisation en Europe :** Les enfants de moins de 3 ans ne doivent pas s'approcher de l'appareil s'ils sont sans surveillance.
8. **ATTENTION :** Afin d'éviter tout risque dû à une réinitialisation par inadvertance du dispositif de protection thermique, cet appareil ne doit pas être alimenté via un dispositif de commutation externe, tel qu'un programmateur, ou connecté à un circuit qui est régulièrement activé ou désactivé par le fournisseur d'énergie.



## **⚠ AVERTISSEMENT : AVERTISSEMENTS importants concernant l'installation**

L'installation de cet appareil doit être effectuée par un technicien ou un centre de réparation qualifié.

- Le non-respect de cette consigne peut entraîner des chocs électriques, des incendies, une explosion, des problèmes avec le produit ou des blessures.

Cet appareil étant très lourd, prenez toutes les précautions nécessaires pour le soulever.

Branchez le cordon d'alimentation sur une prise murale 220 - 240 V CA/50 Hz ou supérieure et utilisez cette prise uniquement pour cet appareil. N'utilisez jamais de rallonge.

- Le fait de partager une prise murale avec d'autres appareils à l'aide d'une multiprise ou d'une rallonge peut entraîner des chocs électriques ou des incendies.
- Assurez-vous que la tension, la fréquence et le courant sont identiques à ceux inscrits sur les spécifications du produit. Le non-respect de cette consigne peut entraîner des chocs électriques ou des incendies. Branchez correctement le cordon d'alimentation dans la prise murale.

Éliminez régulièrement toute eau, poussière ou corps étranger des prises murales et zones de contact à l'aide d'un chiffon sec.

- Débranchez le cordon d'alimentation et nettoyez-le à l'aide d'un chiffon sec.
- Le non-respect de cette consigne peut entraîner des chocs électriques ou des incendies.

Branchez la prise d'alimentation dans la prise murale de sorte que le cordon touche le sol.

- Si vous branchez le cordon d'alimentation dans l'autre sens, les fils électriques à l'intérieur du câble pourront être endommagés, entraînant un risque de choc électrique ou d'incendie.

Conservez tous les matériaux d'emballage hors de la portée des enfants car ils pourraient être dangereux.

- Si un enfant met un sac en plastique sur sa tête, il risque de s'asphyxier.

Si la prise, le cordon d'alimentation ou l'appareil est endommagé(e), contactez le centre de réparation le plus proche.

Cet appareil doit être correctement mis à la terre.

Ne reliez pas le conducteur de terre de l'appareil à un tuyau de gaz, un tuyau de canalisation en plastique ou une ligne téléphonique.

- Risques de choc électrique, d'incendie, d'explosion ou de dysfonctionnement.
- Ne branchez jamais le cordon d'alimentation sur une prise qui n'est pas correctement reliée à la terre et qui n'est pas conforme aux réglementations locales et nationales en vigueur.

N'installez jamais cet appareil près d'un radiateur ou de matériaux inflammables.

N'installez pas cet appareil dans un endroit humide, huileux ou poussiéreux, dans un endroit exposé directement au soleil ou à l'eau (de pluie).

N'installez pas cet appareil dans une pièce exposée à de basses températures.

- Le gel risquerait de faire éclater les tuyaux.

N'installez pas l'appareil dans un lieu où une fuite de gaz est susceptible de se produire.

- Cela pourrait entraîner un choc électrique ou un incendie.

N'utilisez pas de transformateur électrique.

- Cela pourrait entraîner un choc électrique ou un incendie.

N'utilisez pas de prise ou de cordon d'alimentation endommagé(e) ou de prise murale mal fixée.

- Cela pourrait entraîner un choc électrique ou un incendie.

Ne tirez pas et ne pliez pas excessivement le cordon d'alimentation.

Ne vrillez pas et n'attachez pas le cordon d'alimentation.

N'accrochez pas le cordon d'alimentation sur un objet métallique, ne posez pas d'objet lourd sur le cordon d'alimentation, ne l'insérez pas entre des objets et ne le coincez pas dans l'espace situé derrière l'appareil.

- Cela pourrait entraîner un choc électrique ou un incendie.

Ne tirez pas sur le cordon d'alimentation pour le débrancher.

- Débranchez le cordon en tenant la prise.
- Le non-respect de cette consigne peut entraîner des chocs électriques ou des incendies.

L'appareil doit être positionné de telle manière que la prise de courant, les robinets d'arrivée d'eau et les tuyaux d'évacuation restent accessibles en permanence.

## **⚠ ATTENTION : MISES EN GARDE pour l'installation**

Cet appareil doit être positionné de façon à permettre l'accès à la prise d'alimentation.

- Le non-respect de cette consigne peut entraîner un choc électrique en cas de fuites de courant.

Installez l'appareil sur un sol plan et solide, capable de supporter son poids.

- Le non-respect de cette consigne peut entraîner des vibrations, des mouvements et des bruits anormaux ou des problèmes avec l'appareil.

## **⚠ AVERTISSEMENT : AVERTISSEMENTS importants concernant l'utilisation**

En cas d'inondation, coupez immédiatement l'alimentation en eau et l'alimentation électrique et contactez votre centre de réparation le plus proche.

- Ne touchez pas la prise d'alimentation avec des mains mouillées.
- Vous risqueriez de vous électrocuter.

Si l'appareil émet des bruits anormaux ou dégage une odeur de brûlé ou de la fumée, débranchez-le immédiatement et contactez votre centre de réparation le plus proche.

- Le non-respect de cette consigne peut entraîner des chocs électriques ou des incendies.

En cas de fuite de gaz (propane, gaz LP, etc.) ventilez immédiatement sans toucher à la prise d'alimentation. Ne touchez pas l'appareil ou le cordon d'alimentation.

- N'utilisez pas de ventilateur.
- Une étincelle peut entraîner une explosion ou un incendie.

Ne laissez pas les enfants jouer sur ou dans le lave-linge. Avant de vous débarrasser de votre lave-linge, démontez-en le hublot

- afin d'éviter qu'un enfant ne se fasse piéger à l'intérieur de la machine.

Assurez-vous de retirer l'emballage (mousse, polystyrène) fixé au bas du lave-linge avant d'utiliser celui-ci.

Ne lavez jamais de linge ayant été en contact avec de l'essence, du kérosène, du benzène, des diluants de peinture ou toute autre substance inflammable ou explosive.

- Risque de choc électrique, d'incendie ou d'explosion.

Ne forcez pas l'ouverture du hublot pendant le fonctionnement de l'appareil (lavage à haute température/séchage/essorage).

- Une fuite peut entraîner des brûlures ou rendre le sol glissant. Cela pourrait entraîner des blessures.
- L'ouverture forcée du hublot peut entraîner des dommages sur l'appareil et des blessures.

N'insérez pas votre main sous le lave-linge lorsque la machine est en cours de fonctionnement.

- Cela pourrait entraîner des blessures.

Ne touchez pas la prise d'alimentation avec des mains mouillées.

- Cela pourrait entraîner un choc électrique.

Ne débranchez pas l'appareil si celui-ci est en cours de fonctionnement.

- Le fait de rebrancher la prise d'alimentation dans la prise murale peut provoquer une étincelle et entraîner un choc électrique ou un incendie.

Ne laissez pas les enfants ou les personnes handicapées utiliser ce lave-linge sans une surveillance adéquate. Ne laissez pas les enfants monter dans ou sur l'appareil.

- Cela pourrait entraîner un choc électrique, des brûlures ou des blessures.

N'insérez pas votre main ou un objet métallique sous le lave-linge lorsqu'il est en cours de fonctionnement.

- Cela pourrait entraîner des blessures.

Ne débranchez pas l'appareil en tirant le cordon d'alimentation. Tenez toujours fermement la prise et tirez-la tout droit de la prise murale.

- Un cordon d'alimentation endommagé risque de provoquer un court-circuit, un incendie ou une électrocution.

Ne tentez pas de réparer, de démonter ou de modifier l'appareil vous-même.

- N'utilisez pas de fusible (cuivre, fil d'acier, etc.) autres que le fusible standard.
- Lorsque l'appareil doit être réparé ou réinstallé, contactez votre centre de réparation le plus proche.
- Le non-respect de cette consigne peut entraîner des chocs électriques, des incendies, des problèmes avec le produit ou des blessures.

Si le tuyau d'arrivée d'eau se déconnecte du robinet et inonde l'appareil, débranchez la prise d'alimentation.

- Le non-respect de cette consigne peut entraîner des chocs électriques ou des incendies.

Débranchez la prise d'alimentation lorsque l'appareil n'est pas utilisé pendant des périodes prolongées ou lors d'orages violents.

- Le non-respect de cette consigne peut entraîner des chocs électriques ou des incendies.

Si une substance étrangère pénètre dans l'appareil, débranchez-le et contactez le service clientèle Samsung le plus proche.

- Cela pourrait entraîner un choc électrique ou un incendie.

Ne laissez pas les enfants (ou les animaux domestiques) jouer sur ou dans le lave-linge. Le hublot du lave-linge ne s'ouvre pas facilement de l'intérieur ; un enfant peut donc se blesser gravement s'il est enfermé dans l'appareil.

## **ATTENTION : MISES EN GARDE concernant l'utilisation**

Lorsque le lave-linge est contaminé par des corps étrangers (ex. : détergent, saletés, déchets alimentaires etc.), débranchez-le et nettoyez-le à l'aide d'un chiffon doux humide.

- À défaut, une décoloration, une déformation, des dommages ou de la rouille peuvent apparaître.

La vitre du hublot peut être endommagée par un impact fort. Utilisez le lave-linge avec précaution.

- Si la vitre du hublot est endommagée, il existe un risque de blessure.

Après une interruption d'arrivée d'eau ou en rebranchant le tuyau d'arrivée d'eau au robinet, ouvrez celui-ci lentement.

Ouvrez le robinet d'arrivée d'eau lentement après une période prolongée de non-utilisation.

- La pression d'air dans le tuyau d'arrivée d'eau ou la canalisation d'eau peut entraîner des dommages à certaines pièces ou une fuite d'eau.

En cas de vidange défaillante durant un cycle, vérifiez s'il y a un problème de vidange.

- En cas d'inondation (problème de vidange), il existe un risque de choc électrique ou d'incendie.

Introduisez complètement le linge dans le lave-linge afin qu'il ne reste pas coincé dans la porte.

- Si du linge reste coincé dans la porte, il peut être endommagé, ainsi que le lave-linge, ou une fuite d'eau peut survenir.

Coupez l'alimentation en eau lorsque le lave-linge n'est pas en cours d'utilisation.

Assurez-vous que les vis sur le raccord du tuyau d'arrivée d'eau sont correctement serrées.

- Le non-respect de cette consigne peut entraîner des dommages matériels et des blessures.

Veillez à ce que le joint en caoutchouc et la vitre du hublot ne soient pas contaminés par des substances étrangères (ex. : déchets, fils, cheveux, etc.).

- Si des substances étrangères sont prises dans le hublot, celui-ci ne pourra pas fermer correctement et risque de provoquer des fuites.

Ouvrez le robinet d'eau et vérifiez que le raccord du tuyau d'arrivée d'eau est fermement serré et qu'il n'y a aucune fuite d'eau avant d'utiliser l'appareil.

- Si les vis sur le raccord du tuyau d'arrivée d'eau sont desserrées, des fuites peuvent se produire.

Le produit que vous avez acheté est prévu pour une utilisation domestique uniquement.

L'utilisation à des fins professionnelles est considérée comme une utilisation non conforme du produit. Dans ce cas, le produit ne sera pas couvert par la garantie standard prévue par Samsung et Samsung ne saura en aucun cas être tenu pour responsable en cas de dysfonctionnements ou dommages résultant d'une utilisation non conforme.

Ne montez pas sur l'appareil et ne placez pas d'objets (tels que linge, bougies allumées, cigarettes allumées, vaisselle, produits chimiques, objets métalliques, etc.) sur l'appareil.

- Cela pourrait causer des chocs électriques, des incendies, des problèmes avec l'appareil ou des blessures.

Ne pulvérisez pas de matières volatiles telles que de l'insecticide sur la surface de l'appareil.

- En plus d'être nocives pour l'être humain, elles peuvent également entraîner des chocs électriques, des incendies ou des problèmes avec l'appareil.

Ne placez pas d'objets générant un champ électromagnétique à proximité du lave-linge.

- Ceci pourrait entraîner des blessures résultant de dysfonctionnements.

L'eau vidangée durant un cycle de séchage ou de lavage à haute température est chaude. Ne touchez pas cette eau.

- Cela pourrait entraîner des brûlures ou des blessures.

Ne lavez pas, n'essorez pas et ne séchez pas de sièges, de tapis ou de vêtements imperméables (\*), sauf si votre appareil possède un cycle spécial pour ce genre d'articles.

(\*) : Linge de lit en laine, vêtements de pluie, veste de pêche, pantalons de ski, sacs de couchage, protections de langes, vêtements de sudation, de cyclisme, de motocyclisme, bâches automobiles, etc.

- Ne lavez pas de tapis épais ou durs même s'ils portent le sigle lave-linge sur leur étiquette d'entretien. Risque de vibrations anormales, de blessures ou de dégâts matériels (lave-linge, murs, sol ou linge).
- Ne lavez pas les lingettes jetables ou les paillassons ayant des dos en caoutchouc. Les dos en caoutchouc sont susceptibles de se détacher et d'adhérer à l'intérieur du tambour, ce qui pourrait entraîner un dysfonctionnement tel qu'une erreur de vidange.

Ne faites jamais fonctionner le lave-linge sans le tiroir à lessive.

- Ceci pourrait entraîner un choc électrique ou des blessures résultant de la fuite d'eau.

Ne touchez pas l'intérieur du tambour alors qu'il est chaud, durant ou juste après le séchage.

- Cela pourrait entraîner des brûlures.

N'insérez pas votre main dans le tiroir à lessive.

- Ceci pourrait entraîner des blessures si votre main reste bloquée par le système d'arrivée de lessive.

Ne placez pas d'objets (tels que chaussures, déchets alimentaires, animaux) autres que du linge dans le lave-linge.

- Ceci pourrait endommager le lave-linge ou provoquer des vibrations anormales entraînant des blessures, voire la mort dans le cas d'animaux domestiques.

N'actionnez pas les boutons à l'aide d'objets tranchants tels que des aiguilles, des couteaux, les ongles etc.

- Cela pourrait entraîner un choc électrique ou des blessures.

Ne lavez pas de linge entré en contact avec des huiles, crèmes ou lotions utilisées dans les salons de beauté ou de massage.

- Ceci pourrait provoquer une déformation du joint en caoutchouc, entraînant des fuites d'eau.

Ne laissez pas d'objets métalliques (ex. : épingles de sûreté, à cheveu, etc.) ou d'agent de blanchiment dans le tambour pendant des périodes prolongées.

- Ceci pourrait entraîner l'apparition de rouille sur le tambour.
- Si de la rouille commence à se former à la surface du tambour, appliquez un produit de nettoyage (neutre) et frottez à l'aide d'une éponge. N'utilisez jamais de brosse métallique.



N'utilisez pas directement de solvants de nettoyage à sec et ne lavez, ne rincez et n'essorez pas de linge entré en contact avec des solvants de nettoyage à sec.

- Risque de combustion ou d'inflammation spontanée résultant de la chaleur dégagée par l'oxydation de l'huile.

N'utilisez pas d'eau provenant d'appareils de refroidissement/de réchauffement d'eau.

- Ceci pourrait entraîner des dysfonctionnements du lave-linge.

N'utilisez pas de savon naturel pour les mains dans le lave-linge.

- Risque de dysfonctionnement, de décoloration, d'oxydation ou de dégagement de mauvaises odeurs.

Placez les chaussettes et les soutiens-gorge dans un filet de lavage et lavez-les avec le reste du linge.

Ne lavez pas d'articles de grande taille tels que du linge de lit dans un filet de lavage.

- Dans le cas contraire, des vibrations anormales peuvent se produire et engendrer des blessures.

N'utilisez pas de détergent solidifié.

- S'il s'accumule dans le lave-linge, des fuites d'eau peuvent en résulter.

Assurez-vous que toutes les poches des vêtements à laver sont vides.

- Les objets durs et pointus, comme les pièces de monnaie, les épingles de sûreté, les clous, les vis ou les pierres, peuvent occasionner d'importants dégâts à l'appareil.

Évitez de laver des vêtements comportant de grandes boucles, des boutons ou d'autres accessoires en métal lourd.

Triez le linge par couleur en fonction de la solidité de la teinture et sélectionnez le cycle, la température de l'eau et les fonctions supplémentaires recommandés.

- Cela pourrait entraîner une décoloration ou une détérioration des tissus.

Veillez à ce que les doigts des enfants ne soient pas pris dans la porte lorsque vous la fermez.

- Le non-respect de cette consigne peut entraîner des blessures.

## **AVERTISSEMENT : AVERTISSEMENTS importants concernant le nettoyage**

Ne nettoyez pas l'appareil en pulvérisant directement de l'eau dessus.

N'utilisez pas de produit nettoyant agressif.

N'utilisez pas de benzène, de diluant ou d'alcool pour nettoyer l'appareil.

- Cela pourrait entraîner des décolorations, des déformations, des dommages, des chocs électriques ou un incendie.

Avant d'effectuer un nettoyage ou un entretien, débranchez le cordon d'alimentation de la prise murale.

- Le non-respect de cette consigne peut entraîner des chocs électriques ou des incendies.

## المحتويات

### معلومات السلامة

٤

- ٤ ..... ما يجب أن تعرفه حول إرشادات السلامة
- ٤ ..... رموز السلامة المهمة
- ٤ ..... تشفير الرموز والعلامات الموجودة في دليل المستخدم الذي بين يديك إلى ما يلي:
- ٥ ..... احتياطات السلامة المهمة

### إعداد الغسالة

١١

- ١١ ..... فحص الأجزاء
- ١٢ ..... استيفاء متطلبات التركيب
- ١٢ ..... مصدر الطاقة الكهربائية والتوصيل بطرف أرضي
- ١٢ ..... توريد الماء
- ١٢ ..... التصريف
- ١٣ ..... التثبيت الأرضي
- ١٣ ..... درجة الحرارة المحيطة
- ١٣ ..... تركيب القنطرة أو الخزانة
- ١٤ ..... تركيب الغسالة

### استخدام الغسالة

١٩

- ١٩ ..... معلومات حول مسحوق الغسيل والمواد الإضافية
- ١٩ ..... استخدام المنظف المناسب
- ١٩ ..... استخدام درج المسحوق
- ٢٠ ..... استخدام المنظف السائل (طرازات محددة)
- ٢١ ..... الغسل للمرة الأولى
- ٢١ ..... إرشادات أساسية
- ٢٢ ..... استخدام لوحة التحكم
- ٢٤ ..... استخدام قرص خديد الدورة
- ٢٥ ..... التأمين ضد عبث الأطفال
- ٢٥ ..... إيقاف تشغيل الصوت
- ٢٥ ..... تأجيل التشغيل
- ٢٦ ..... Smart Check (الفحص الذكي)
- ٢٧ ..... الغسل
- ٢٧ ..... الغسل باستخدام قرص خديد الدورة
- ٢٨ ..... غسيل الملابس يدويًا
- ٢٨ ..... إرشادات الغسيل



## ٣٠ تنظيف الغسالة

- ٣٠ تصريف الماء من الغسالة في حالة الطوارئ.....
- ٣١ تنظيف مصفاة الخلفات.....
- ٣١ تنظيف الأسطح الخارجية.....
- ٣٢ تنظيف درج مسحوق الغسيل والجزء الداخلي منه.....
- ٣٢ تنظيف المصفاة الشبكية.....

## ٣٣ صيانة الغسالة

- ٣٣ إصلاح غسالة متجمدة.....
- ٣٣ تخزين الغسالة.....

## ٣٤ استكشاف المشاكل وحلها ورموز المعلومات

- ٣٤ تحقق مما يلي إذا كانت الغسالة.....
- ٣٥ رموز المعلومات.....

## ٣٦ جدول الدورات

- ٣٦ جدول الدورات.....

## ٣٧ الملحق

- ٣٧ جدول العناية بالأقمشة.....
- ٣٧ حماية البيئة.....
- ٣٨ بيان الغسالات المنزلية.....



## معلومات السلامة

تهانينا على شرائك غسالة Samsung الجديدة. يتضمن هذا الدليل معلومات مهمة حول عملية تركيب الجهاز واستخدامه والعناية به. لذا، يُرجى قراءة هذا الدليل بعناية لتتمكن من الاستفادة الكاملة من الميزات والفوائد العديدة المتوفرة بالغسالة.

### ما يجب أن تعرفه حول إرشادات السلامة

يرجى قراءة هذا الدليل بعناية لضمان معرفة كيفية تشغيل الميزات والوظائف المتعددة لغسالتك الجديدة بسلامة وفعالية. كما يجب الاحتفاظ به في مكان آمن بالقرب من الجهاز للرجوع إليه في المستقبل. لا تستخدم هذا الجهاز إلا للغرض المخصص له على النحو الموضح في دليل الإرشادات الذي بين يديك.

لا تغطي التحذيرات وإرشادات السلامة المهمة الواردة في هذا الدليل جميع الظروف والمواقف المحتملة حدوثها. لذا، يجب التعامل بحذر وانتباه وعناية عند تركيب الغسالة وصيانتها وتشغيلها.

ونظراً لأن إرشادات التشغيل التالية تنطبق على طُرز متعددة، فإن خصائص الغسالة التي تستعملها قد تختلف قليلاً عن تلك الموصوفة في هذا الدليل. كما أن بعض علامات التحذير المذكورة قد تكون غير قابلة للتطبيق. إذا كان لديك أي أسئلة أو استفسارات، فاتصل بأقرب مركز خدمة، أو ابحث عن التعليمات والمعلومات عبر الإنترنت على الموقع [www.samsung.com](http://www.samsung.com).

### رموز السلامة المهمة

#### تفسير الرموز والعلامات الموجودة في دليل المستخدم الذي بين يديك إلى ما يلي:

تحذير: المخاطر أو الممارسات غير الآمنة التي قد ينتج عنها التعرض لإصابة شخصية خطيرة أو الوفاة وأو أضرار بالملكات.	
تنبيه: المخاطر أو الممارسات غير الآمنة التي قد ينتج عنها التعرض لإصابة شخصية وأو أضرار بالملكات.	
ملاحظة	

تهدف علامات التحذير هذه إلى منع حدوث إصابات لك وللآخرين.

لذا، يرجى اتباعها بعناية.

وبعد قراءة هذا الدليل، احتفظ به في مكان آمن للرجوع إليه في المستقبل.

اقرأ جميع الإرشادات أولاً قبل استخدام الجهاز.

يوجد احتمال التعرض للمخاطر، كما هو الحال مع أي أجهزة تستخدم الطاقة الكهربائية والأجزاء المتحركة، ولتشغيل هذا الجهاز بأمان، يجب عليك التعرّف على طريقة تشغيله وتوخي الحذر أثناء استخدامه.

## احتياطات السلامة المهمة

⚠️ تحذير: لتقليل احتمالات نشوب حريق أو التعرض لصدمة كهربائية أو حدوث إصابة جسدية لأشخاص أثناء استخدام الجهاز، اتبع احتياطات السلامة الأساسية التالية:

1. يجب عدم استخدام هذا الجهاز من قبل ذوي الإعاقات البدنية أو الحسية أو العقلية أو من تنقصهم المعرفة والخبرة (بما في ذلك الأطفال). إلا إذا كانوا تحت إشراف شخص يوفّر لهم إرشادات حول استخدام الجهاز، ويكون مسؤولاً عن سلامتهم.
2. بالنسبة لاستخدام الغسالة في أوروبا: يمكن أن يستخدم هذا الجهاز الأطفال الذين تبدأ أعمارهم من 8 سنوات فيما أكثر. بالإضافة إلى الأشخاص الذين يتسمون بقدرات عضلية أو حسية أو عقلية قليلة أو أولئك الذين تنقصهم المعرفة والخبرة إذا كانوا تحت الإشراف وعلى علم بالإرشادات التي تتعلق باستخدام الجهاز بطريقة آمنة وفهم المخاطر المتضمنة في عملية الاستخدام. ويجب ألا يتم السماح للأطفال بالعبث بالجهاز. كما يجب عدم السماح للأطفال بالقيام بأعمال التنظيف أو الصيانة التي يقوم بها المستخدم دون إشراف.
3. تجب مراقبة الأطفال لضمان عدم عبثهم بالجهاز.
4. في حالة تلف سلك التيار الكهربائي، يجب تغييره من قبل الشركة المصنّعة أو وكيل الصيانة الخاص بها أو أي فني مؤهل لتجنب التعرض لأي خطر.
5. يجب استخدام مجموعات الخراطيم الجديدة المرفقة بالغسالة وعدم استخدام مجموعات الخراطيم القديمة مرة أخرى.
6. بالنسبة للأجهزة التي تحتوي على فتحات تهوية بقاعدتها، يجب تجنب سد السجاد لهذه الفتحات.
7. بالنسبة لاستخدام الغسالة في أوروبا: يجب أن يتعد الأطفال أقل من 3 سنوات عن الغسالة ما لم يخضعوا للمراقبة اللصيقة.
8. تنبيه: لتجنب وجود خطر بسبب إعادة الضبط غير المقصود للقواطع الحراري، يجب ألا يتم تزويد هذا الجهاز بالطاقة من خلال جهاز فصل ووصل خارجي -مثل المؤقت- أو توصيله بدائرة كهربائية يتم تشغيلها وإيقاف تشغيلها بصورة منتظمة من قبل مرفق الخدمة العامة.

## ⚠ تحذير: تحذيرات التركيب الهامة

- يجب تركيب هذا الجهاز بواسطة فني مؤهل أو بشركة صيانة متخصصة.
- قد ينتج عن الفشل في اتباع هذه التعليمات حدوث صدمة كهربائية أو نشوب حريق أو انفجار أو مشاكل تتعلق بالمنتج أو التعرض للإصابة.
- يجب توخي الحذر عند رفع الغسالة لأن وزنها ثقيل.
- قم بتوصيل سلك التيار الكهربائي بأخذ حائط ذي تيار متردد بجهد من ٢٢٠ إلى ٢٤٠ فولت/٥٠ هرتز أو أعلى من ذلك، ولا تستخدم المقبس إلا لتنشغيل هذا الجهاز فقط. لا تستخدم سلك تمديد مطلقاً.
- قد تؤدي مشاركة مأخذ الحائط مع أجهزة أخرى باستخدام مشترك كهرباء أو تمديد سلك التيار الكهربائي إلى حدوث صدمة كهربائية أو نشوب حريق.
- تأكد من تطابق كل من الجهد الكهربائي والتردد والتيار مع القياسات الخاصة بمواصفات المنتج: قد يؤدي عدم الالتزام بذلك إلى التعرض لصدمة كهربائية أو نشوب حريق. لذا، يجب التأكد من توصيل قابس التيار الكهربائي بمقبس الحائط بإحكام.
- قم بإزالة أي مواد غريبة، مثل الأتربة أو الماء من أطراف قابس التيار الكهربائي ونقاط الاتصال باستخدام قطعة قماش جافة بانتظام.
- افصل قابس التيار الكهربائي ونظفه باستخدام قطعة قماش جافة.
- قد يؤدي عدم الالتزام بذلك إلى التعرض لصدمة كهربائية أو نشوب حريق.
- أدخل قابس التيار الكهربائي في مأخذ الحائط بحيث يكون اتجاه السلك ناحية الأرض.
- إذا قمت بإدخال قابس الطاقة في المأخذ في الاتجاه المعاكس، فقد تلتف الأسلاك الكهربائية الموجودة داخل الكبل وقد يؤدي هذا الأمر إلى حدوث صدمة كهربائية أو نشوب حريق.
- احتفظ بجميع مواد التعبئة والتغليف بعيدة تمامًا عن متناول أيدي الأطفال. نظرًا لأنها قد تمثل خطرًا عليهم.
- قد يؤدي وضع الطفل لكيس من أكياس التغليف فوق رأسه إلى إصابته بالاختناق.
- في حالة تلف الجهاز أو قابس التيار الكهربائي أو سلك التيار الكهربائي، فاتصل بأقرب مركز خدمة.
- يجب توصيل الجهاز بطرف أرضي بشكل سليم.
- لا تقم بتوصيل الجهاز بماسورة غاز أو ماسورة ماء بلاستيكية أو سلك تليفون.
- قد يؤدي ذلك إلى التعرض لصدمة كهربائية أو نشوب حريق أو حدوث انفجار أو مشكلات بالمنتج.
- يجب عدم توصيل سلك التيار الكهربائي بمأخذ لم يتم توصيله بطرف أرضي بشكل صحيح، وتأكد من أن ذلك يتم وفقًا للوائح المحلية والدولية.
- يجب عدم تركيب هذا الجهاز بالقرب من سخان أو أي مواد ملتهبة.
- لا تضع هذا الجهاز في مكان رطب أو به زيت أو أي مكان به غبار أو في مكان عرضة لضوء الشمس المباشر أو الماء (قطرات المطر).
- يجب عدم تركيب هذا الجهاز في مكان معرّض لدرجات حرارة منخفضة.
- قد يؤدي الجليد إلى انفجار الأنابيب.
- لا تقم بتركيب هذا الجهاز في موقع يكون به تسرب للغاز.
- قد ينتج عن هذا الأمر حدوث صدمة كهربائية أو نشوب حريق.
- لا تستخدم محوّلًا كهربائيًا.
- قد ينتج عن هذا الأمر حدوث صدمة كهربائية أو نشوب حريق.
- لا تستخدم قابس تيار كهربائي أو سلك تيار كهربائي تالفًا أو مقبس حائط غير مُحكم.
- قد ينتج عن هذا الأمر حدوث صدمة كهربائية أو نشوب حريق.
- ولا تسحب سلك التيار الكهربائي أو ثنيه بشدة.
- ولا تقم بلي سلك التيار الكهربائي أو ربطه.
- لا تعلق سلك التيار الكهربائي فوق شيء معدني أو تضع شيئًا ثقيلًا فوقه أو تمرر سلك التيار الكهربائي بين أشياء أو تدفعه في المساحة الموجودة خلف الجهاز.
- قد ينتج عن هذا الأمر حدوث صدمة كهربائية أو نشوب حريق.



لا تجذب سلك التيار الكهربائي عند فصل قايِس التيار الكهربائي.

- افصل قايِس التيار الكهربائي عن طريق سحب القايِس.
- قد يؤدي عدم الالتزام بذلك إلى التعرض لصدمة كهربائية أو نشوب حريق.

يجب وضع الجهاز بحيث يسهل الوصول إلى قايِس التيار الكهربائي وصنابير توريد الماء وأنابيب تصريف الماء.

### ⚠️ تنبيه: تنبيهات التركيب

يجب تركيب هذا الجهاز بطريقة يمكن من خلالها الوصول إلى قايِس التيار الكهربائي بسهولة.

- قد يؤدي عدم الالتزام بهذا الأمر إلى حدوث صدمة كهربائية أو نشوب حريق نتيجة لتسرب الكهرباء.
- يجب تركيب الجهاز على أرضية مستوية وصلبة تتحمل وزنه.
- قد ينتج عن عدم الالتزام بهذه التعليمات حدوث اهتزازات أو حركات أو ضوضاء أو مشاكل غير طبيعية بالمنتح.

### ⚠️ تحذير: تحذيرات الاستخدام الهامة

في حالة تعرض الجهاز لكمية زائدة من الماء، أو وقف توريد المياه والتيار الكهربائي بشكل فوري، واتصل بأقرب مركز خدمة.

- لا تلمس قايِس التيار الكهربائي بيدين مبلتين.
- قد يؤدي عدم الالتزام بذلك إلى حدوث صدمة كهربائية.
- في حالة إصدار الجهاز لضوضاء غير طبيعية أو رائحة اشتعال أو دخان، افصل قايِس التيار الكهربائي فورًا واتصل بأقرب مركز خدمة.
- قد يؤدي عدم الالتزام بذلك إلى التعرض لصدمة كهربائية أو نشوب حريق.

في حالة وجود تسرب للغاز (مثل غاز البروبان أو الغاز النفطي المسال، وما إلى ذلك)، يجب تهوية المكان فورًا دون لمس قايِس التيار الكهربائي. ولا تلمس الجهاز أو سلك التيار الكهربائي.

- لا تستخدم مروحة تهوية.
- قد تحدث شرارة وتؤدي إلى حدوث صدمة كهربائية أو نشوب حريق.

لا تدع الأطفال يلعبون فوق الغسالة أو بداخلها. كذلك، يجب فك حامل مقبض الغسالة عند التخلص من الجهاز.

- قد يُحبس الطفل داخل الغسالة ويتعرض للاختناق حتى الموت.

تأكد من إزالة الغلاف (الإسفنج / القوم) الموجود أسفل الغسالة قبل استخدامها.

- يجب عدم غسل العناصر الملونة بالجازولين أو الكيروسين أو البنزين أو مخفف الدهان أو الكحول أو أي مواد أخرى قابلة للاشتعال أو الانفجار.
- قد ينتج عن هذا الأمر حدوث صدمة كهربائية أو نشوب حريق أو انفجار.

يجب عدم فتح باب الغسالة بالقوة أثناء التشغيل (الغسل/التجفيف/العصر عند درجة حرارة عالية).

- قد ينتج عن اندفاع الماء خارج الغسالة الإصابة بحروق أو تصبغ الأرض منزلقة، قد ينتج عن ذلك حدوث إصابات.
- قد يؤدي فتح الباب بالقوة إلى تلف المنتج أو حدوث إصابة.

لا تضع يدك أو أسفل الغسالة أثناء تشغيلها.

- قد ينتج عن ذلك حدوث إصابات.

لا تلمس قايِس التيار الكهربائي بيدين مبلتين.

- قد ينتج عن هذا الأمر التعرض لصدمة كهربائية.

لا تقم بإيقاف تشغيل الغسالة بفصل قايِس التيار الكهربائي أثناء تشغيلها.

- قد يؤدي إدخال قايِس التيار الكهربائي مرة أخرى في مأخذ الحائط إلى حدوث شرارة ينتج عنها صدمة كهربائية أو نشوب حريق.

يجب عدم السماح للأطفال أو الأفراد غير المؤهلين باستخدام هذه الغسالة دون إشراف كامل. كما يجب عدم السماح للأطفال بالصعود فوق الغسالة.

- قد ينتج عن ذلك حدوث صدمة كهربائية أو حروق أو إصابة.

لا تضع يدك أو أي كائن معدني أسفل الغسالة أثناء تشغيلها.

- قد ينتج عن ذلك حدوث إصابات.





لا تفصل الجهاز عن طريق سحب سلك التيار الكهربائي. بل يجب دائماً مسك قابس الطاقة بإحكام وسحبه بشكل مستقيم من مخرج التيار الكهربائي إلى الخارج.

- قد يؤدي تلف سلك التيار الكهربائي إلى حدوث قصر في الدائرة الكهربائية وأو حريق وأو التعرّض لصدمة كهربائية.

لا حاول إصلاح الجهاز أو فكّه أو تعديله بنفسك.

- يجب عدم استخدام أي صمام كهربائي (مثل النحاس أو سلك معدني وما إلى ذلك) بخلاف الصمام الكهربائي القياسي.
  - اتصل بأقرب مركز خدمة عند الحاجة إلى إصلاح الجهاز أو إعادة تركيبه.
  - قد يؤدي الفشل في اتباع هذه التعليمات إلى حدوث صدمة كهربائية أو نشوب حريق أو مشاكل تتعلق بالمنتج أو التعرض للإصابة.
- عندما يصبح خرطوم التزود بالماء غير محكم وينتج عنه تسريب للماء في الجهاز: يجب فصل سلك التيار الكهربائي من مأخذ الكهرباء.
- قد يؤدي عدم الالتزام بذلك إلى التعرض لصدمة كهربائية أو نشوب حريق.

يجب فصل قابس التيار الكهربائي في حالة عدم استخدام الجهاز لفترات طويلة أو أثناء العواصف الرعدية أو البرق.

- قد يؤدي عدم الالتزام بذلك إلى التعرض لصدمة كهربائية أو نشوب حريق.
- في حالة دخول أي مادة غريبة، مثل الماء إلى الجهاز: قم بفصل قابس التيار الكهربائي واتصل بأقرب مركز خدمة لشركة Samsung.
- قد ينتج عن هذا الأمر حدوث صدمة كهربائية أو نشوب حريق.

لا ندع الأطفال (أو الحيوانات الأليفة) يلعبون داخل الغسالة أو فوقها: حيث إنه لا يمكن فتح باب الغسالة بسهولة من الداخل. وقد يصاب الأطفال بإصابات بالغة الخطورة في حالة احتباسهم بداخلها.

## ⚠ تنبيه: تنبيهات الاستخدام

عند وجود مادة غريبة داخل الغسالة، مثل المنظفات أو الأثرية أو مخلفات الطعام وما إلى ذلك، افصل قابس التيار الكهربائي ونظّف الغسالة باستخدام قطعة قماش رطبة وناعمة.

- قد يؤدي عدم الالتزام بهذا الأمر إلى حدوث تغير في الألوان أو التشويه أو التلف أو الصدأ.

قد ينكسر الزجاج الأمامي نتيجة حدوث اصطدام قوي. لذا، يجب الحرص عند استخدام الغسالة.

- قد تحدث إصابة في حالة انكسار الزجاج.

عند حدوث فشل في توريد الماء أو عند إعادة توصيل خرطوم توريد الماء، يجب فتح الصنبور ببطء.

افتح الصنبور ببطء عند الاستخدام بعد فترة طويلة من عدم الاستخدام.

- قد يؤدي ضغط الهواء في خرطوم توريد الماء أو ماسورة الماء إلى تلف جزء من الغسالة أو حدوث تسرب للماء.

في حالة حدوث خطأ في عملية التصريف أثناء التشغيل، خُقق من عدم وجود مشكلة تتعلق بالتصريف.

- قد يؤدي استخدام الغسالة أثناء تسرب المياه منها نتيجة وجود مشكلة بالتصريف إلى الإصابة بصدمة كهربائية أو نشوب حريق نتيجة حدوث تسرب كهربائي.

يجب إدخال الملابس بالكامل في الغسالة بحيث لا تعلق بالباب.

- قد يؤدي ذلك إلى تلف الملابس أو الغسالة، أو قد ينتج عنه حدوث تسرب للماء.

أغلق الصنبور في حالة عدم استخدام الغسالة.

تأكد من ربط مسامير خرطوم توريد الماء بإحكام.

- قد يؤدي عدم الالتزام بهذا الأمر إلى تلف الجهاز أو حدوث إصابات.

تأكد من عدم التصاق أي مواد غريبة بالخارج المطاطي والزجاج الأمامي للباب (على سبيل المثال، مخلفات أو خيوط أو شعر، وما إلى ذلك).

- في حالة التصاق أي مادة غريبة في الباب أو لم يتم إغلاقه جيداً، فقد يتسبب ذلك في حدوث تسرب للماء.

يجب فتح الصنبور والتحقق من إحكام وصلة خرطوم الماء وعدم وجود تسرب للماء قبل استخدام المنتج.

- في حالة عدم إحكام ربط المسامير أو وصلة خرطوم توريد الماء، قد يحدث تسرب للماء.

تم تصميم المنتج الذي قمت بشرائه للاستخدام المنزلي فقط.

يُعد استخدام المنتج لأغراض تجارية سوء استخدام له، وفي هذه الحالة، لا تتم تغطية المنتج من خلال الضمان القياسي الذي تقدمه شركة Samsung. كما أن شركة Samsung لا تتحمل أي مسؤولية عن الأعطال أو الخسائر التي تنجم عن سوء الاستخدام.







لا تنفذ فوق الجهاز أو تضع أشياء فوقه (مثل ملابس الغسيل أو شموع مضاءة أو سجائر مشتعلة أو أطباق أو مواد كيميائية أو أشياء معدنية. وما إلى ذلك).

• قد ينتج عن هذا الأمر الإصابة بصدمة كهربائية أو نشوب حريق أو حدوث مشاكل بالمنتج أو وقوع إصابات.

يجب عدم رش مواد متطايرة، مثل المبيدات الحشرية، فوق سطح الجهاز.

• بالإضافة إلى أن هذا الأمر يضر بالإنسان. فقد ينتج عنه أيضًا الإصابة بصدمة كهربائية أو نشوب حريق أو حدوث مشاكل بالمنتج.

لا تضع أشياء ينتج عنه مجالات كهرومغناطيسية بالقرب من الغسالة.

• قد ينتج عن هذا حدوث إصابات جسدية نتيجة وجود خلل في وظائف التشغيل.

الماء الذي يتم تصريفه أثناء الغسل بدرجات حرارة عالية أو أثناء دورة التجفيف يكون ساخنًا، فلا تلمسه.

• قد ينتج عن هذا الأمر حدوث حروق أو إصابات.

يجب عدم غسل مفروشات المقاعد أو السجاد أو الأقمشة (\*) المقاومة للماء أو عصرها أو جفيفها ما لم يكن جهازك متضمنًا دورة خاصة لغسلها.

(\*) المفروشات الصوفية أو الأغطية المقاومة للأمطار أو سترات الصيد أو بنطلونات التزلج أو حقائب النوم أو أغطية الحفاضات أو الملابس الرياضية أو أغطية الدراجات والدراجات البخارية والسيارات. وما إلى ذلك.

• يجب عدم غسل السجاد السميكة أو الثقيل حتى في حالة وجود علامة الغسالة على بطاقة العناية بالمنتج. قد يؤدي هذا الأمر إلى حدوث إصابة أو تلف بالغسالة أو بالحوائط أو بالأرضية أو بالملابس نتيجة للاهتزازات غير الطبيعية.

• لا تغسل السجاد الوبر أو مسحة الأرجل التي تحتوي على المطاط. فقد ينسلخ المطاط ويعلق بالحاوية من الداخل. ما يؤدي إلى حدوث قصور في أداء المنتج كأن يحدث مشكلة في التصريف.

يجب عدم تشغيل الغسالة في حالة عدم وجود درج المنظف.

• قد ينتج عن هذا الأمر حدوث صدمة كهربائية أو إصابة جسدية نتيجة لتسرب الماء.

يجب عدم لمس الحاوية من الداخل أثناء عملية التجفيف أو بعدها مباشرةً؛ حيث يكون ساخنًا.

• قد ينتج عن هذا الأمر الإصابة بحروق.

لا تضع يدك في درج المنظف.

• قد ينتج عن هذا الأمر حدوث إصابات. حيث يمكن أن تصاب يديك عن طريق جهاز إضافة المنظف.

جانب وضع أي أشياء (مثل الأحذية وبقايا الطعام والحيوانات) غير الملابس داخل الغسالة.

• قد يؤدي هذا الأمر إلى تلف الغسالة أو حدوث إصابة ووفاء في حالة وجود حيوانات أليفة نتيجة للاهتزازات غير الطبيعية.

لا تضغط على الأزرار باستخدام أدوات حادة، مثل المسامير أو السكاكين أو الأظافر. وما إلى ذلك.

• قد ينتج عن ذلك حدوث صدمة كهربائية أو إصابة.

يحظر غسيل الملابس التي تحتوي على زيوت أو كرمات أو مستحضرات سائلة، والتي توجد في متاجر مستحضرات العناية بالبشرة أو عيادات التجميل عادةً.

• قد ينتج عن هذا الأمر نشوبه الحاجر المطاطي ويؤدي إلى تسرب الماء.

يجب عدم ترك أي أشياء معدنية، مثل الدبابيس أو دبائيس الشعر أو مواد التبييض، في الحاوية لفترات طويلة من الوقت.

• قد يؤدي هذا الأمر إلى صدأ الحاوية.

• وفي حالة بدء ظهور الصدأ على سطح الحاوية، قم بتنظيف سطحها باستخدام سائل تنظيف (متعادل) وإسفننج. ولا تستخدم فرشاة معدنية مطلقًا.

لا تستخدم منظفًا جافًا بشكل مباشر، ولا تغسل الملابس أو تشطفها أو تعصرها في حالة إضافة منظف جاف إليها.

• قد يؤدي هذا الأمر إلى حدوث اشتعال فوري نتيجة للحرارة الناتجة عن تأكسد الزيت.

لا تستخدم الماء القادم من أجهزة تبريد/تسخين الماء.

• قد ينتج عن هذا الأمر حدوث مشاكل في الغسالة.

لا تستخدم صابون غسيل يدين متعادل بالغسالة.

• في حالة حدوث التراكم وتبيس داخل الغسالة، قد يحدث مشاكل تتعلق بالمنتج، مثل تغير اللون أو الصدأ أو تولد رائحة كريهة.

يمكنك وضع الجوارب وحملات الصدر داخل شبكة الغسيل وغسلها مع بقية الملابس.

لا تغسل عناصر الغسيل كبيرة الحجم، مثل المفروشات، في شبكة الغسيل.

• يؤدي عدم الالتزام بهذا الأمر إلى حدوث إصابة نتيجة للاهتزازات غير الطبيعية.





لا تستخدم منظفًا متبيسًا.

- قد يحدث تسرب للماء في حالة تراكم المنظف المتبيس داخل الغسالة.

تأكد من إفراغ جميع جيوب الملابس التي سيتم غسلها.

- قد تتسبب الأشياء الصلبة والحادة مثل العملات المعدنية أو الدبابيس أو المسامير أو المسامير القلاووظ أو الأحجار في إحداث أضرار بالغة بالجهاز.

لا تقم بغسل الملابس المزودة بإبرمات أو أزرار كبيرة الحجم أو الأشياء المعدنية الأخرى ثقيلة الوزن.

افرز الغسيل حسب اللون وفقًا لنياته ثم حدد الدورة المناسبة ودرجة الحرارة المناسبة والوظائف الإضافية.

- قد ينتج عن هذا الأمر تغيير اللون أو تلف في النسيج.

توخ الحذر حتى لا تنتشر أصابع الأطفال بالباب عند إغلاقه.

- قد يؤدي عدم توخي الحذر إلى حدوث إصابة.

## **⚠ تحذير: تحذيرات التنظيف الهامة**

لا تنظف الجهاز برش الماء عليه مباشرة.

لا تستخدم منظف حمضي قوي.

لا تستخدم البنزين أو مرقق الطلاء أو الكحول لتنظيف الجهاز.

- قد ينتج عن هذا الأمر تغيير في اللون أو تشويه أو تلف أو حدوث صدمة كهربية أو نشوب حريق.

افصل قابس الجهاز من مقبس الحائط قبل تنظيفه أو صيانته.

- قد يؤدي عدم الالتزام بذلك إلى التعرض لصدمة كهربائية أو نشوب حريق.

