



**BOSCH**

Technik fürs Leben

# Der Geschirrtrockner unter den Geschirrspülern.

Die neue Geschirrspülergeneration  
von Bosch.



Bosch weiß,  
was Ihre Kunden wollen ...

97%\*

wollen **trockenes** Geschirr,  
wenn sie es aufräumen.

Kunststoffgeschirr ist heutzutage häufig geschirrspülerfest – trocknet jedoch nicht so leicht wie konventionelles Geschirr. Daher muss es oft erst an der Luft nachtrocknen oder per Hand abgetrocknet werden und kann nicht sofort in den Schrank geräumt werden.



# 78%<sup>\*\*</sup>

lassen ihren Geschirrspüler  
**am Abend laufen.**

In immer mehr Haushalten läuft der Geschirrspüler zum Abschluss eines Tages und damit in den Abendstunden. Da viele Geschirrspüler in modernen, offenen Wohnräumen stehen, entscheiden immer mehr Verbraucher beim Kauf eines neuen Gerätes auch nach dem Geräuschwert.

# 76%<sup>\*\*\*</sup>

ärgern sich über **beschädigte  
Gläser** beim Geschirrspülen.

Hochwertige Gläser sind heute in vielen Haushalten Standard und gelten in der Regel auch als geschirrspülerfest. Glasbruch oder eine unnötige Trübung des Glases sind Ärgernisse, die Kunden daher nicht hinnehmen möchten.

\* „Was tun Sie normalerweise mit Geschirr, das noch nicht trocken ist, wenn Sie es aus dem Geschirrspüler holen?“ Antworten: Mit der Hand nachtrocknen und wegstellen (52%). Im Geschirrspüler stehen und lufttrocknen lassen (24%). Aus dem Geschirrspüler nehmen und lufttrocknen lassen (21%).

\*\* „Wann starten Sie gewöhnlich werktags Ihren Geschirrspüler?“ Antworten: Am Abend (durchschnittlich >51%). In der Nacht (durchschnittlich >27,75%). Mehrfachantworten möglich

\*\*\* „Ersetzen Sie regelmäßig Ihre Trinkgläser?“ Antworten: Für Gläser des täglichen Gebrauchs: Ja, ich ersetze sie, wenn sie nicht mehr gut aussehen (26%). Ich ersetze sie, wenn zu viele beschädigt sind (42%). Ich ersetze sie, wenn ich keinen kompletten Satz mehr habe (8%).

Quelle: Bosch interne Studie, September und Oktober 2015, N=1.612

# ... und hat die passenden Antworten.

## PerfectDry

Perfekte Trocknungsergebnisse auch bei Kunststoffgeschirr.

PerfectDry Geschirrspüler nutzen das natürliche **Zeolith**-Mineral, um Feuchtigkeit zu binden und in warme Luft umzuwandeln. Diese wird gleichmäßig verteilt und trocknet dabei kraftvoll und schonend dank innovativer 3D-Luftströmung.

Für extra-gründliche Trocknungsergebnisse, sogar bei unterschiedlicher Beladung, kann die Zusatzoption **„Extra Trocknen“** aktiviert werden: Auf Knopfdruck wird so die Temperatur während des Klarspülgangs erhöht und die Trocknungsphase verlängert. So bekommen Ihre Kunden sogar schwierig zu trocknendes Geschirr perfekt trocken aus dem Geschirrspüler.



## Silence

Unerhört leise mit dem Silence Programm.

Eine gute Wahl für alle, die ihren Geschirrspüler in Hörweite zu den Wohn- oder Schlafbereichen nutzen: Dieses spezielle Programm sorgt mit reduziertem Sprühdruk und geräuschoptimierter Zeolith®-Technologie\* für nicht mehr als ein minimales Rauschen.

Zudem sorgen ein elektronisch geregelter Antrieb sowie verschiedene Schallschutzmaßnahmen dafür, dass Bosch Geschirrspüler besonders leise arbeiten. Für alle, die von der Hausarbeit nichts hören wollen.



## Glasschutz










Glänzende Aussichten dank innovativem Glasschutz.

- ▶ **Glasschutz** schützt die Gläser durch eine besonders schonende Reinigung und Trocknung.
  - ▶ **Glasschutz Plus** kombiniert diese Technologie mit einem speziellen Stielglas-Korb. Dieser gewährleistet eine sichere Lagerung sowohl beim Spülen als auch beim Ein- und Ausräumen.
  - ▶ **Glasschutz Pro** verfügt darüber hinaus mit dem zusätzlichen Rohwasserventil über eine Technologie zur Optimierung der Wasserhärte, um damit den Glanz der Gläser langfristig zu sichern.
- Das Ergebnis in jedem Fall: Brillante Spülergebnisse und extra Stabilität für hochwertige Gläser.



# Blendendes Design.

Die neuen Blenden der Bosch Geschirrspüler.

	Serie 8	Serie 6
Freistehend	 <p>SMS88TI36E</p> <ul style="list-style-type: none"> <li>▶ Hochauflösendes <b>TFT</b>-Display mit farbiger Symbol- und Klartext-Anzeige</li> <li>▶ Sensortouch-Bedienung für Programmauswahl, Bedienung von oben</li> </ul>	 <p>SMS68TW06E</p> <ul style="list-style-type: none"> <li>▶ Hochauflösendes <b>TFT</b>-Display mit farbiger Symbol- und Klartext-Anzeige</li> <li>▶ Sensortouch-Bedienung für Programmauswahl</li> </ul>  <p>SMS68MW02E</p> <ul style="list-style-type: none"> <li>▶ <b>LED</b>-Display mit Restlaufzeit und Status-Kurzinformation</li> <li>▶ Sensortouch-Bedienung für Programmauswahl</li> </ul>
Integriert und Unterbau	 <p>SMI88TS36E</p> <ul style="list-style-type: none"> <li>▶ Hochauflösendes <b>TFT</b>-Display mit farbiger Symbol- und Klartext-Anzeige</li> <li>▶ Sensortouch-Bedienung für Programmauswahl, Bedienung von oben</li> </ul>	 <p>SMI68TS06E</p> <ul style="list-style-type: none"> <li>▶ Hochauflösendes <b>TFT</b>-Display mit farbiger Symbol- und Klartext-Anzeige</li> <li>▶ Sensortouch-Bedienung für Programmauswahl</li> </ul>  <p>SMI68MS02E</p> <ul style="list-style-type: none"> <li>▶ <b>LED</b>-Display mit Restlaufzeit und Status-Kurzinformation</li> <li>▶ Sensortouch-Bedienung für Programmauswahl</li> </ul>
Vollintegriert	 <p>SMV88TX36E</p> <ul style="list-style-type: none"> <li>▶ Hochauflösendes <b>TFT</b>-Display mit farbiger Symbol- und Klartext-Anzeige</li> <li>▶ Sensortouch-Bedienung für Programmauswahl</li> </ul>	 <p>SMV68TX06E</p> <ul style="list-style-type: none"> <li>▶ Hochauflösendes <b>TFT</b>-Display mit farbiger Symbol und Klartext-Anzeige</li> <li>▶ Sensortouch-Bedienung für Programmauswahl</li> </ul>  <p>SMV68MD02E</p> <ul style="list-style-type: none"> <li>▶ <b>LED</b>-Display mit Restlaufzeit und Status-Kurzinformation</li> <li>▶ Sensortouch-Bedienung für Programmauswahl</li> </ul>



Hochauflösendes TFT-Display

SMS68TW06E

- 1 Gerätehighlight
- 2 Ein/Aus
- 3 Programmwahl
- 4 Echtzeit-Anzeige
- 5 Options- und Funktionswahl, wie z. B. Home Connect, Maschinenpflege
- 6 Start
- 7 Werteklasse (bei freistehenden Geschirrspülern)

#### Serie 4



SMS46MW03E

- ▶ Elektronische Restzeit-Anzeige
- ▶ Drucktasten für Programmauswahl

#### Serie 2



SMS25AW00E

- ▶ Elektronische Restzeit-Anzeige
- ▶ Drehwähler für Programmauswahl



SMS24AW00E

- ▶ Programmstatus-Anzeige über LED
- ▶ Drehwähler für Programmauswahl



SMI46MS03E

- ▶ Elektronische Restzeit-Anzeige
- ▶ Drucktasten für Programmauswahl



SMI25AS00E

- ▶ Elektronische Restzeit-Anzeige
- ▶ Drehwähler für Programmauswahl



SMI24AS00E

- ▶ Programmstatus-Anzeige über LED
- ▶ Drehwähler für Programmauswahl



SMV46IX03E

- ▶ Elektronische Restzeit-Anzeige
- ▶ Drucktasten für Programmauswahl



SMV25AX00E

- ▶ Programmstatus-Anzeige über LED
- ▶ Drucktasten für Programmauswahl

# Flexibel, geräumig, sicher.

Die Körbe der Bosch Geschirrspüler.

## VarioFlex Pro Korbsystem

### VarioSchublade Pro

Absenkbarer Ablagebereich auf beiden Seiten, umlegbare Stacheln und extra Aussparungen für größere Besteckutensilien und Espressotassen



### Oberkorb

- ▶ Mit 3-fach Rackmatic und acht beweglichen Elementen (zwei Gläseranlagebügel, vier Tellerreihen und zwei klappbare Tassenablagen)
- ▶ Bei Variante ohne VarioSchublade Pro zusätzlich Besteckablage im Oberkorb



### Unterkorb

- ▶ Im Unterkorb neun bewegliche Elemente (u.a. klappbarer Gläseranlagebügel und Tassenablagen)
- ▶ Zusätzlich im Unterkorb vorne für tiefe Teller und Schüsseln jeder zweite Stachel umklappbar



Verstellbare Elemente dank der roten Touchpoints und Rackmatic-Hebel sofort erkennbar

## VarioFlex Korbsystem

### VarioSchublade

Extra Aussparungen für größere Besteckutensilien und Espressotassen



### Oberkorb

- ▶ Mit 3-fach Rackmatic und sechs beweglichen Elementen (zwei klappbare Stachelreihen, zwei Tellerreihen und zwei klappbare Tassenablagen)
- ▶ Bei Variante ohne VarioSchublade zusätzliche Besteckablage im Oberkorb



### Unterkorb

- ▶ Mit vier klappbaren Stachelreihen
- ▶ Bei Variante mit VarioSchublade zusätzlich zwei klappbare Tassenablagen im Unterkorb





## Vario Korbsystem

### Besteckschublade

Extra Aussparungen für größere Besteckutensilien und Espressotassen



### Oberkorb

Oberkorb bei einigen Varianten mit 3-fach Rackmatic einfach höhenverstellbar und für langstielige Gläser beide Tassenablagen klappbar



### Unterkorb

- ▶ Im Unterkorb zwei klappbare Stachelreihen
- ▶ Bei Varianten ohne VarioSchublade mit Besteckkorb an einer festen Position



## Normales Korbsystem

### Oberkorb

Einfach höhenverstellbar und für langstielige Gläser beide Tassenablagen klappbar



### Unterkorb

Mit zwei klappbaren Stachelreihen und einem Besteckkorb an fester Position



## VarioBesteckkorb

Der VarioBesteckkorb ist bei Modellen mit VarioFlex Pro und VarioFlex Korbsystem ohne VarioSchublade serienmäßig enthalten und flexibel im Unterkorb platzierbar




# Einmalige Zusatzfunktionen für höchsten Komfort.

Die wichtigsten Zusatzfunktionen der Bosch Geschirrspüler.

## 3-fach Rackmatic

Höchste Flexibilität beim Einräumen des Geschirrspülers, ganz gleich ob Espressotassen oder Kochtöpfe: Der Oberkorb kann durch eine dreifache Höhenverstellung um bis zu 5 cm abgesenkt bzw. angehoben sowie vollständig ausgezogen werden.



## EcoTrocknung

Optimal trockenes Geschirr und Gläser ohne zusätzlichen Energieverbrauch: Bei der Funktion EcoTrocknung öffnet sich die Tür zum Programmende automatisch einen Spalt, wodurch die überflüssige Restfeuchtigkeit schnell und effektiv entweichen kann.



## Beladungssensor

Optimaler Wasserverbrauch auch bei halbvoller Beladung des Geschirrspülers - das spart Wasser und Strom. Die Beladungserkennung erfolgt durch einen Drehzahlsensor, der den Wasserstand erkennt und die Wassermenge an die Beladung und den jeweiligen Spülvorgang anpasst.



## Zeolith®-Trocknen

Perfekte Trocknungsergebnisse für jedes Geschirr. Das natürliche Mineral Zeolith speichert automatisch und ohne Energiezufuhr die vorhandene Feuchtigkeit und wandelt diese in Wärme um. Dank innovativer 3D-Luftströmung wird die Wärme gleichmäßig verteilt und sorgt somit für kraftvolle und schonende Trocknung. Das Zeolith Mineral wird nach jedem Spülvorgang regeneriert und hält ein Geschirrspülerleben lang.






## EmotionLight

Eine faszinierende Design-Innovation für höchste ästhetische Ansprüche, die das Geschirr in einem besonderen Licht erstrahlen lassen: Beim Be- und Entladen taucht die Innenbeleuchtung den Raum durch zwei leistungsstarke LEDs im oberen Türrahmen in ein strahlendes Ambiente.



## TimeLight

Informationen wie Laufzeit oder Spülfortschritt werden exakt und sehr gut lesbar angezeigt, ohne dass die Ästhetik der Front beeinträchtigt wird: TimeLight zeigt bei vollintegrierten Geschirrspülern die wichtigsten Informationen zum Programm-Ablauf an – als Projektion auf dem Küchenboden.




## InfoLight

Auf einen Blick ist erkennbar, ob der Geschirrspüler noch läuft oder bereits fertig ist: Ein roter Lichtpunkt auf dem Fußboden gibt Auskunft darüber, ob der vollintegrierte Geschirrspüler bereit ist, ausgeräumt zu werden oder nicht.



## OpenAssist

Eine leicht zu öffnende Gerätetür, die sich problemlos auch in grifflose Küchen einfügt: Griffe sind in modernen Küchen oft nicht mehr en vogue. Die sensorgesteuerte Türöffnung OpenAssist öffnet daher die Klapptür des Geschirrspülers automatisch nach einem leichten Druck auf die Gerätefront.



## VarioScharnier

Die perfekte Einbaulösung für modernste Küchentrends. Bisher war der Hocheinbau von vollintegrierten Geschirrspülern nur mit großen Spaltmaßen zwischen den Möbelfronten möglich. Dank VarioScharnier gibt es keine Einschränkung mehr – die vollintegrierte Möbelfront schiebt sich beim Öffnen des Gerätes leicht nach oben. So kann im gesamten Hochschrank mit einheitlichen kleinen Spaltmaßen gearbeitet werden.

# Löst jeden Schmutz auf Knopfdruck.

Für jedes Problem das richtige Programm.

## Auto 45–65 °C

Erzielt bei normaler Verschmutzung und gemischter Beladung ganz automatisch beste Spülergebnisse bei optimalem Verbrauch.

## Intensiv 70 °C

Ein Spezialprogramm für stark verschmutztes Geschirr, insbesondere für Töpfe und Pfannen. Die hohe Spültemperatur sorgt zusätzlich für höchste Hygiene.

## Eco 50 °C

Programm mit reduziertem Verbrauch für alle Spülsituationen mit normal verschmutztem Geschirr.

## Intensiv Smart 45 °C

Hiermit können Sie empfindliches Geschirr wie Weingläser oder wertvolles Porzellan gemeinsam in einem Spülgang mit stark verschmutzten Töpfen reinigen – bei glänzender Trocknung. Das ist die neue, umweltbewusste Art, Geschirr intensiv zu spülen.

## Glas 40 °C

Mit dem neuen Glasprogramm Glas 40 °C werden Gläser wie z. B. hochwertige Kristallgläser sanft und schonend gereinigt und dabei gleichzeitig eine optimale Trocknung und brillanter Glanz erzielt. Dies wird möglich durch niedrigere Temperaturen, insbesondere eine Anpassung der Klarspültemperatur, sowie eine Verlängerung der Trocknungsphase. Brillante Gläser und eine rückstandsfreie Trocknung sind der klare Beweis für ein glänzendes und schonendes Spülergebnis.

## Schnell 45 °C

Leicht verschmutztes Geschirr wird mit diesem Programm in minimal 29 Minuten optimal gespült.

## 1,5h 60 °C (mit Zeolith®-Trocknen)

Dieses Programm liefert auch bei stark verschmutztem Geschirr brillante Spülergebnisse und überzeugt zudem durch eine hervorragende Trocknungsleistung. Die Highspeed-Pumpe sorgt für höheren Wasserdruck im Innenraum und entfernt Schmutzreste rückstandslos sauber.

## 1h 65 °C (ohne Zeolith®-Trocknen)

Das schnelle Programm mit guten Trocknungsergebnissen für normal verschmutztes Geschirr.

## TurboSpeed 20 min 60 °C

Ideal für frisch verschmutztes Geschirr und Gläser, die man schnell wieder braucht. Durch Vorheizen des Wassers im Wasserspeicher ist die rekordverdächtige Programmlaufzeit von nur 20 Minuten möglich. Für dieses Programm wird Pulver empfohlen.

## Silence

Eine gute Wahl für alle, die ihren Geschirrspüler in Hörweite zu den Wohn- oder Schlafbereichen nutzen: Dieses spezielle Programm sorgt mit reduziertem Sprühdruk und geräuschoptimierter Zeolith®-Technologie für nicht mehr als ein minimales Rauschen.

## Vorspülen

Absprühen des Geschirrs mit meist kaltem Wasser ohne Zusatz von Spülmittel.



## Weitergedacht – die Sonderfunktionen der Bosch Geschirrspüler.



### IntensivZone

Die Option „IntensivZone“ sorgt für besonders starken Sprühdruk und erhöhte Reinigungstemperatur im gesamten Unterkorb. So werden stark verschmutzte Töpfe und Pfannen optimal sauber, während im Oberkorb auch empfindliches Spülgut platziert werden kann.



### VarioSpeed

Wenn es mal schnell gehen muss, reduzieren Sie mit der VarioSpeed Option die Spüldauer um die Hälfte. Und das bei gewohnt optimaler Reinigung und Trocknung.



### VarioSpeed Plus

Eine volle Ladung Geschirr wird mit der VarioSpeed Plus Option in kürzester Zeit optimal sauber und trocken. Auf Knopfdruck verkürzt sich die Spüldauer um bis zu 66% bei gewohnt hoher Reinigungsleistung. VarioSpeed Plus einfach zuschalten, wenn es schnell gehen muss, z. B. bei Familienfeiern oder Geburtstagspartys.



### Halbe Beladung

Manchmal kann man mit dem Spülen nicht warten, bis der Geschirrspüler voll ist. Kein Problem mit der Option „Halbe Beladung“, denn sie ist ideal für einen Spülgang mit weniger Geschirr. Damit sparen Sie nicht nur Energie und Wasser, sondern auch Zeit.



### HygienePlus

HygienePlus ist als Sonderfunktion in vielen Spülgängen zuschaltbar und garantiert höchste Hygieneleistung durch antibakterielle Reinigung. Diese wird erreicht durch ein höheres Temperaturniveau von bis zu 70 °C während des Klarspülens, das über einen längeren Zeitraum gehalten wird. HygienePlus ist damit ideal für alle mit höchsten hygienischen Ansprüchen, z. B. Haushalte mit Kleinkindern oder Allergikern.




### Extra Trocknen

Durch das Verwenden höherer Temperaturen beim Spülgang wird eine längere Trocknungsphase ausgelöst. So wird ein besseres Trocknungsergebnis erzielt, sogar bei schwierig zu trocknendem Geschirr. In Verbindung mit Zeolith®-Trocknen wird jedes Geschirr perfekt trocken, dank PerfectDry.



### Maschinenpflege Programm

Um den Geschirrspüler zu reinigen, sollten Sie regelmäßig einen Maschinenreiniger verwenden. Mit dem dafür optimierten Programm erzielen Sie bei der Anwendung des Reinigers noch bessere Ergebnisse – für einen optimal gepflegten Geschirrspüler.



# Immer schön, wenn Mitbewohner mitdenken.

Die Bosch Geschirrspüler mit Home Connect Funktion.

Dank der neuen Geschirrspüler mit Home Connect Funktion können Sie das Gerät ganz bequem von unterwegs per Smartphone oder Tablet starten. Die Wasserhärte sowie die Klarspülerintensität für den Geschirrspüler können Sie jetzt auch ganz einfach per App einstellen.

Im Leben gibt es Wichtigeres, als ans Spülen zu denken. Deshalb wird Ihnen mit Easy Start immer das richtige Programm für Ihr Geschirr empfohlen. Bei Bedarf werden Sie per Push-Nachricht auf Ihr Smartphone oder Tablet über den Programmstatus Ihres Geschirrspülers informiert.



Lassen Sie Ihren Geschirrspüler automatisch energieeffizient starten dank flexStart. Wenn Sie ein EEBUS-basiertes Energiemanagement System (z.B. SMA Sunny Home Manager) nutzen, können Sie mit WLAN-fähigen Bosch Geschirrspülern und Home Connect Ihre Hausarbeit jetzt noch smarter und energieeffizienter erledigen. Wählen Sie dazu den spätesten Endzeitpunkt für das gewünschte Programm aus und aktivieren Sie den flexStart – auch bequem von unterwegs. Ihr Geschirrspüler wird dann im definierten Zeitfenster automatisch gestartet, wenn der Strom für Sie günstig ist.



Home  
connect



# Kunden sind individuell. Unsere Geschirrspüler auch.

Die Serienvielfalt der Bosch Geschirrspüler.



	Serie 8	Serie 6 - TFT
Trocknung	PerfectDry: Zeolith® mit Extra Trocknen	PerfectDry: Zeolith® mit Extra Trocknen
Geräusch	42 dB	42 dB
	Silence Programm (40 dB)	Silence Programm (40 dB)
Glasschutz	Glasschutz Pro: ▶ Glas 40 °C ▶ Stielglas-Korb ▶ Rohwasserventil	Glasschutz Plus: ▶ Glas 40 °C ▶ Stielglas-Korb
Bedienblenden	Blende siehe Blendenübersicht max. 8 Programme /6 Optionen	Blende siehe Blendenübersicht max. 8 Programme /5 Optionen
Korbsystem	VarioFlex Pro Korb	VarioFlex Pro Korb
Home Connect	Home Connect Funktion	Home Connect Funktion
Highlights	Maschinenpflege, HygienePlus	Maschinenpflege, HygienePlus





### Serie 6 – LED

### Serie 4

### Serie 2

Extra Trocknen:  
Extra Trocknen ohne Zeolith®

Extra Trocknen:  
Extra Trocknen ohne Zeolith®

42 dB

44–46 dB

48–52 dB

Silence Programm (39 dB)

Glasschutz:  
► Glas 40 °C

Glasschutz:  
► Glas 40 °C

Blende siehe Blendenübersicht  
max. 8 Programme /5 Optionen

Blende siehe Blendenübersicht  
max. 6 Programme /4 Optionen

Blende siehe Blendenübersicht  
max. 5 Programme /2 Optionen

VarioFlex Korb

VarioFlex Korb

Vario/Normaler Korb

Maschinenpflege, HygienePlus

Maschinenpflege, HygienePlus

# Die Bosch Geschirrspüler 60 cm im Überblick.

VIB	Serie	EEK	Wasser	Trocknung	Geräusch (Silence Prog.)	Glaschutz	Korbsystem	Vario-Schublade	Highlights	UPE*
-----	-------	-----	--------	-----------	--------------------------	-----------	------------	-----------------	------------	------

## Integrierte Geschirrspüler

SMI88TS36E	8 (TFT)	A+++ -10%	7,5 l	PerfectDry	42 dB (40 dB)	● Pro	VarioFlex Pro	● Pro	Home Connect, Kurz 1,5h, EmotionLight	1.761,00 €
SBI68TS06E	6 (TFT)	A+++	9,5 l	PerfectDry	42 dB (40 dB)	● Plus	VarioFlex Pro	● Pro	Home Connect, Kurz 1,5h	1.573,00 €
SMI68TS06E	6 (TFT)	A+++	9,5 l	PerfectDry	42 dB (40 dB)	● Plus	VarioFlex Pro	● Pro	Home Connect, Kurz 1,5h	1.539,00 €
SMI68MS02E	6 (LED)	A++	9,5 l	Extra Trocknen	42 dB (39 dB)	●	VarioFlex	●	Kurz 1h	1.407,00 €
SMI46MS03E	4	A++	9,5 l	Extra Trocknen	44 dB	●	VarioFlex	●	Kurz 1h	990,00 €
SBI46IS03E	4	A++	9,5 l	Extra Trocknen	44 dB	●	VarioFlex	-	Kurz 1h	967,00 €
SMI46IS03E	4	A++	9,5 l	Extra Trocknen	44 dB	●	VarioFlex	-	Kurz 1h	934,00 €
SMI46MS01E	4	A+++	6,5 l	Extra Trocknen	46 dB	●	VarioFlex	●	Kurz 1h	978,00 €
SMI46GS00E	4	A++	7,5 l	Extra Trocknen	46 dB	●	VarioFlex	-	Kurz 1h	924,00 €
SMI46KS01E	4	A++	9,5 l	Extra Trocknen	46 dB	●	VarioFlex	●	Kurz 1h	970,00 €
SMI46GS01E	4	A++	9,5 l	Extra Trocknen	46 dB	●	VarioFlex	-	Kurz 1h	913,00 €
SMI25AS00E	2	A+	11,7 l	-	48 dB	-	Vario	-	Kurz 1h	765,00 €
SMI24AS00E	2	A+	11,7 l	-	52 dB	-	Normal	-	Kurz 1h	676,00 €

## Unterbaufähige Geschirrspüler

SMU88TS36E	8 (TFT)	A+++ -10%	7,5 l	PerfectDry	42 dB (40 dB)	● Pro	VarioFlex Pro	● Pro	Home Connect, Kurz 1,5h, EmotionLight	1.761,00 €
SMU68TS06E	6 (TFT)	A+++	9,5 l	PerfectDry	42 dB (40 dB)	● Plus	VarioFlex Pro	● Pro	Home Connect, Kurz 1,5h	1.539,00 €
SMU68MS02E	6 (LED)	A++	9,5 l	Extra Trocknen	42 dB (39 dB)	●	VarioFlex	●	Kurz 1h	1.407,00 €
SMU46MS03E	4	A++	9,5 l	Extra Trocknen	44 dB	●	VarioFlex	●	Kurz 1h	990,00 €
SMU46IS03E	4	A++	9,5 l	Extra Trocknen	44 dB	●	VarioFlex	-	Kurz 1h	934,00 €
SMU46MS01E	4	A+++	6,5 l	Extra Trocknen	46 dB	●	VarioFlex	●	Kurz 1h	978,00 €
SMU46GS00E	4	A++	7,5 l	Extra Trocknen	46 dB	●	VarioFlex	-	Kurz 1h	902,00 €
SMU46KS01E	4	A++	9,5 l	Extra Trocknen	46 dB	●	VarioFlex	●	Kurz 1h	946,00 €
SMU46GS01E	4	A++	9,5 l	Extra Trocknen	46 dB	●	VarioFlex	-	Kurz 1h	890,00 €
SMU25AS00E	2	A+	11,7 l	-	48 dB	-	Vario	-	Kurz 1h	747,00 €
SMU24AS00E	2	A+	11,7 l	-	52 dB	-	Normal	-	Kurz 1h	659,00 €

## Vollintegrierte Geschirrspüler

SBV88TX36E	8 (TFT)	A+++ -10%	7,5 l	PerfectDry	42 dB (40 dB)	● Pro	VarioFlex Pro	● Pro	Home Connect, Kurz 1,5h, EmotionLight, TimeLight	1.826,00 €
SMV88TX36E	8 (TFT)	A+++ -10%	7,5 l	PerfectDry	42 dB (40 dB)	● Pro	VarioFlex Pro	● Pro	Home Connect, Kurz 1,5h, EmotionLight, TimeLight	1.793,00 €
SBV68TX06E	6 (TFT)	A+++	9,5 l	PerfectDry	42 dB (40 dB)	● Plus	VarioFlex Pro	● Pro	Home Connect, Kurz 1,5h, TimeLight	1.606,00 €
SMV68TX06E	6 (TFT)	A+++	9,5 l	PerfectDry	42 dB (40 dB)	● Plus	VarioFlex Pro	● Pro	Home Connect, Kurz 1,5h, TimeLight	1.573,00 €

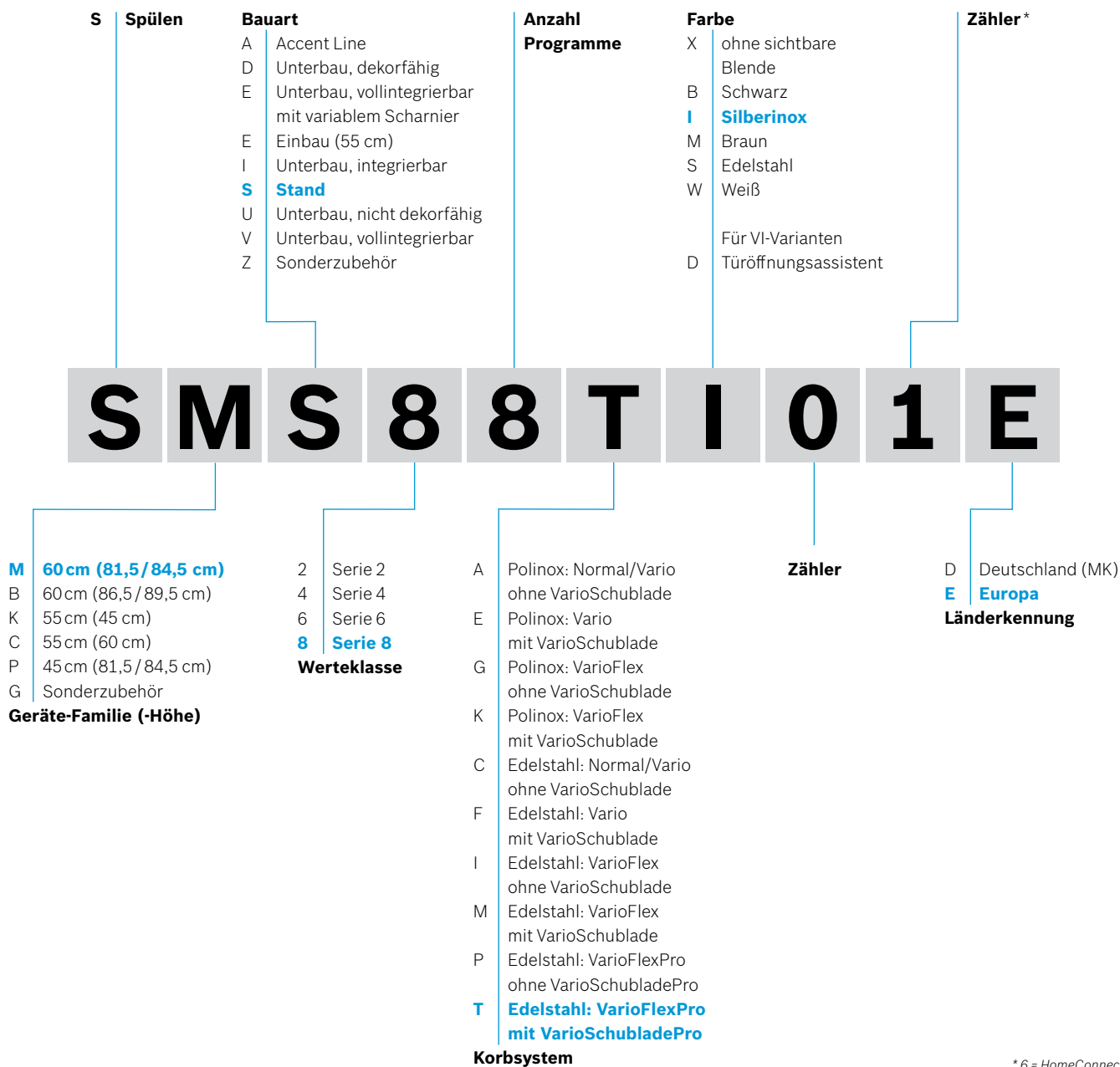
VIB	Serie	EEK	Wasser	Trocknung	Geräusch (Silence Prog.)	Glas- schutz	Korbsystem	Vario- Schub- lade	Highlights	UPE*
SBE68TX06E	6 (TFT)	A+++	9,5 l	PerfectDry	42 dB (40 dB)	● Plus	VarioFlex Pro	● Pro	Home Connect, Kurz 1,5h, TimeLight, VarioScharnier	1.639,00 €
SME68TX06E	6 (TFT)	A+++	9,5 l	PerfectDry	42 dB (40 dB)	● Plus	VarioFlex Pro	● Pro	Home Connect, Kurz 1,5h, TimeLight, VarioScharnier	1.606,00 €
SBV68MD02E	6 (LED)	A++	9,5 l	Extra Trocknen	42 dB (39 dB)	●	VarioFlex	●	Kurz 1h, TimeLight, OpenAssist	1.474,00 €
SMV68MD02E	6 (LED)	A++	9,5 l	Extra Trocknen	42 dB (39 dB)	●	VarioFlex	●	Kurz 1h, TimeLight, OpenAssist	1.441,00 €
SBV46MX03E	4	A++	9,5 l	Extra Trocknen	44 dB	●	VarioFlex	●	Kurz 1h, InfoLight	1.022,00 €
SMV46MX03E	4	A++	9,5 l	Extra Trocknen	44 dB	●	VarioFlex	●	Kurz 1h, InfoLight	990,00 €
SBE46MX03E	4	A++	9,5 l	Extra Trocknen	44 dB	●	VarioFlex	●	Kurz 1h, InfoLight, VarioScharnier	1.055,00 €
SME46MX03E	4	A++	9,5 l	Extra Trocknen	44 dB	●	VarioFlex	●	Kurz 1h, InfoLight, VarioScharnier	1.022,00 €
SBV46IX03E	4	A++	9,5 l	Extra Trocknen	44 dB	●	VarioFlex	-	Kurz 1h, InfoLight	967,00 €
SMV46IX03E	4	A++	9,5 l	Extra Trocknen	44 dB	●	VarioFlex	-	Kurz 1h, InfoLight	934,00 €
SBV46MX01E	4	A++	6,5 l	Extra Trocknen	46 dB	●	VarioFlex	●	Kurz 1h, InfoLight	1.011,00 €
SMV46MX01E	4	A++	6,5 l	Extra Trocknen	46 dB	●	VarioFlex	●	Kurz 1h, InfoLight	978,00 €
SBV46GX00E	4	A++	7,5 l	Extra Trocknen	46 dB	●	VarioFlex	-	Kurz 1h, InfoLight	957,00 €
SMV46GX00E	4	A++	7,5 l	Extra Trocknen	46 dB	●	VarioFlex	-	Kurz 1h, InfoLight	924,00 €
SBV46KX01E	4	A++	9,5 l	Extra Trocknen	46 dB	●	VarioFlex	●	Kurz 1h, InfoLight	1.003,00 €
SMV46KX01E	4	A++	9,5 l	Extra Trocknen	46 dB	●	VarioFlex	●	Kurz 1h, InfoLight	970,00 €
SBV46GX01E	4	A++	9,5 l	Extra Trocknen	46 dB	●	VarioFlex	-	Kurz 1h, InfoLight	946,00 €
SMV46GX01E	4	A++	9,5 l	Extra Trocknen	46 dB	●	VarioFlex	-	Kurz 1h, InfoLight	913,00 €
SBV25AX00E	2	A+	11,7 l	-	48 dB	-	Vario	-	Kurz 1h, InfoLight	801,00 €
SMV25AX00E	2	A+	11,7 l	-	48 dB	-	Vario	-	Kurz 1h, InfoLight	765,00 €
SBV24AX00E	2	A+	11,7 l	-	52 dB	-	Normal	-	InfoLight	710,00 €
SMV24AX00E	2	A+	11,7 l	-	52 dB	-	Normal	-	InfoLight	676,00 €

## Freistehende Geschirrspüler

SMS88TI36E	8 (TFT)	A+++ -10%	7,5 l	PerfectDry	42 dB (40 dB)	● Pro	VarioFlex Pro	● Pro	Home Connect, Kurz 1,5h, EmotionLight	1.509,00 €
SMS68TW06E	6 (TFT)	A+++	9,5 l	PerfectDry	42 dB (40 dB)	● Plus	VarioFlex Pro	● Pro	Home Connect, Kurz 1,5h	1.309,00 €
SMS68MW02E	6 (LED)	A++	9,5 l	Extra Trocknen	42 dB (39 dB)	●	VarioFlex	●	Kurz 1h	1.189,00 €
SMS46MW03E	4	A++	9,5 l	Extra Trocknen	44 dB	●	VarioFlex	●	Kurz 1h	809,00 €
SMS46MW01E	4	A++	6,5 l	Extra Trocknen	46 dB	●	VarioFlex	●	Kurz 1h	799,00 €
SMS46GW00E	4	A++	7,5 l	Extra Trocknen	46 dB	●	VarioFlex	-	Kurz 1h	719,00 €
SMS46KW01E	4	A++	9,5 l	Extra Trocknen	46 dB	●	VarioFlex	●	Kurz 1h	779,00 €
SMS25AW00E	2	A+	11,7 l	-	48 dB	-	Vario	-	Kurz 1h	599,00 €
SMS24AW00E	2	A+	11,7 l	-	52 dB	-	Normal	-	Kurz 1h	509,00 €

# Das Wichtigste auf einen Blick.

Die neuen Typen-Kennungen für Bosch Geschirrspüler.



## BSH Hausgeräte Gesellschaft mbH

Quellenstraße 2a  
1100 Wien

[www.bosch-home.at](http://www.bosch-home.at)

**Impressum:** Q8ABP00199 – 10/2016 – Technische Änderungen und Druckfehler vorbehalten. Printed in Austria. Evtl. Farbdifferenzen sind drucktechnisch bedingt. Papier aus 100% chlorfrei gebleichtem Zellstoff umweltschonend hergestellt.

**Medieninhaber und Hersteller:** BSH Hausgeräte Gesellschaft mbH Wien, Bosch und die Bildmarke sind registrierte Marken der Robert Bosch GmbH Germany, Nachdruck, auch auszugsweise nur mit Genehmigung des Herstellers. Änderungen und Liefermöglichkeiten vorbehalten.